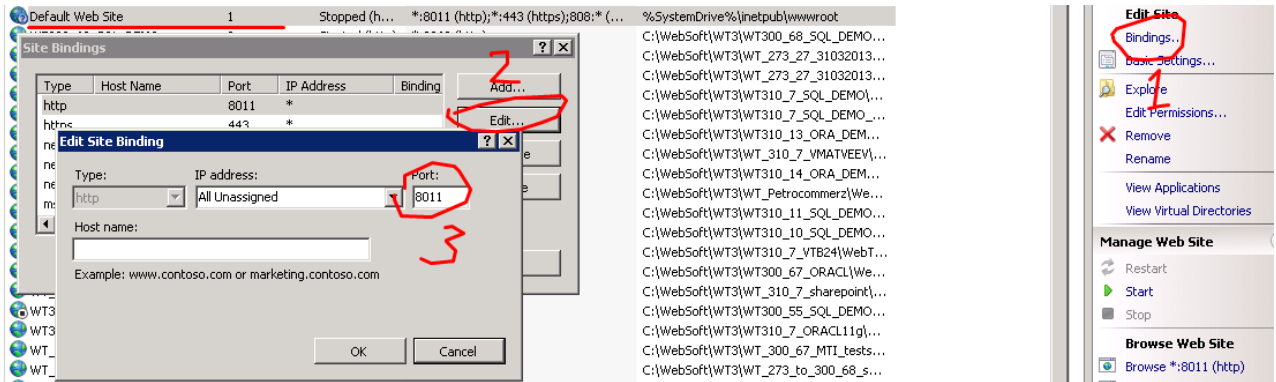
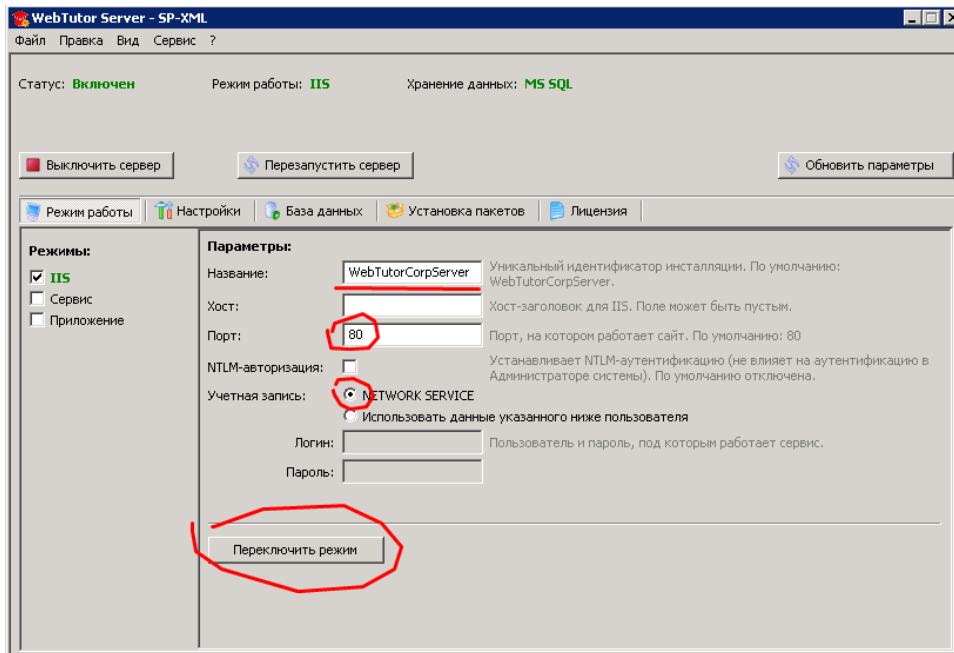


Настройка IIS 7.0/7.5

1) Открываем менеджер IIS и исправляем bindings для сайта по-умолчанию на значение 8011:



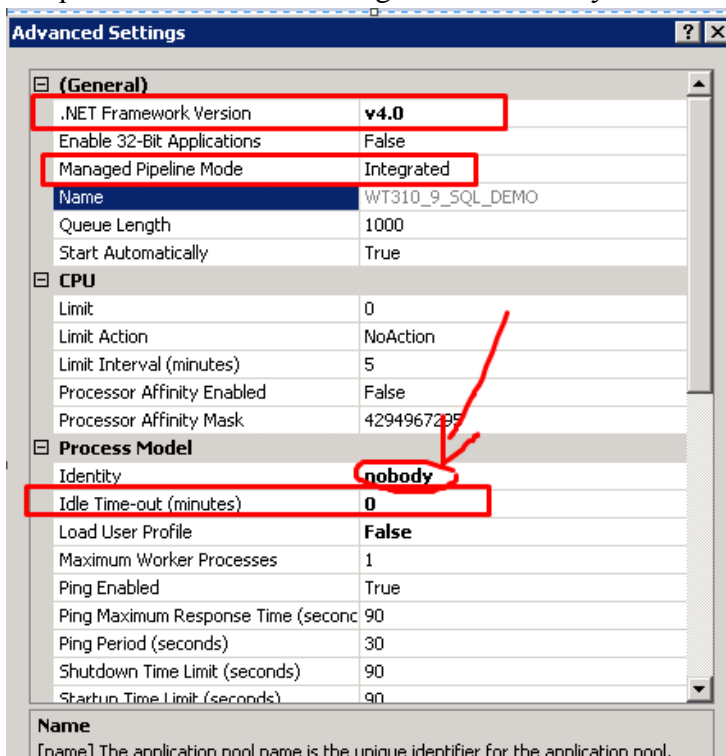
- 2) Останавливаем дефолтный сайт, а затем и дефолтный application pool
- 3) Запускаем Конфигуратор Webtutor от имени администратора
- 4) Указываем следующие параметры:



и нажимаем кнопку «ПереклЮчить режим»

Webtutor автоматически создаст пул и сайт с указанным именем. Остается только отредактировать некоторые настройки.

5) Открываем Advanced settings созданного пула и заполняем параметры, как на скрине:



в поле Identity указываем пользователя, от имени которого будет запускаться пул

6) Запускаем сайт, пул (если остановлены) и переходим на узел <http://localhost>

7) Готово!