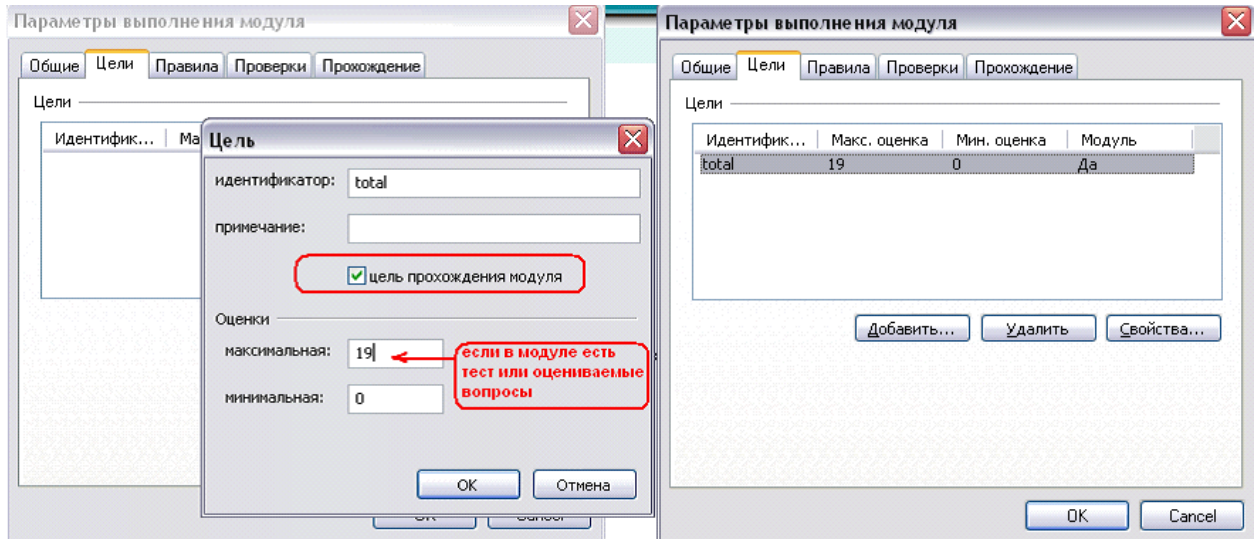


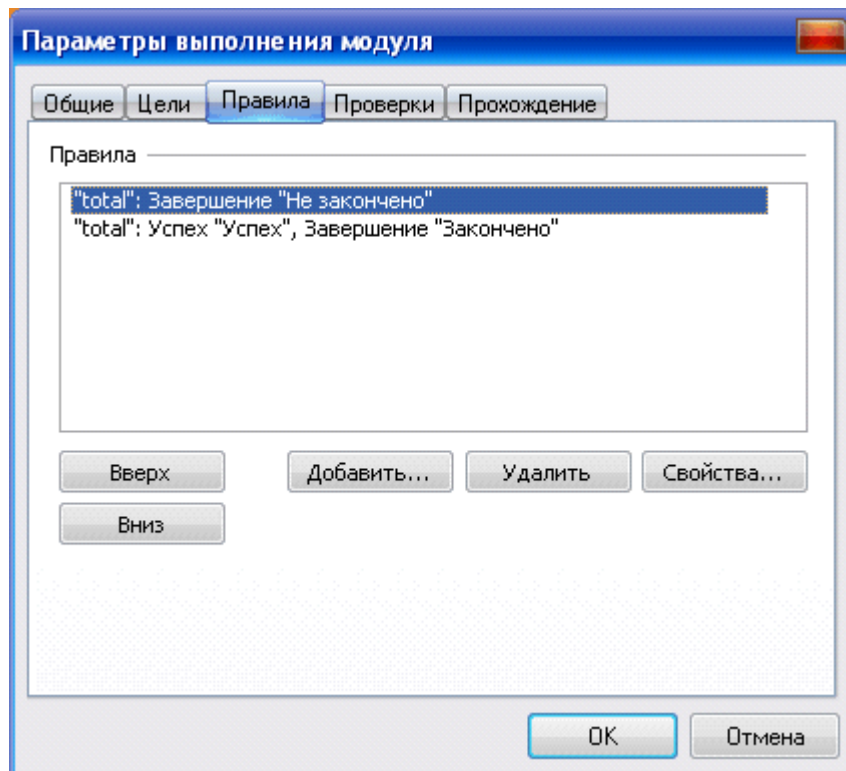
## Правила завершения модуля в CourseLab

Для каждого модуля необходимо создать цель.

Если в модуле есть тест, то для цели указать макс. возможный балл (минимальный как правило =0):



В Правилах создать 2 правила для статуса модуля.



Подробнее:

а) правило «Не закончено» (необходимо для того, чтобы при первом открытии курса сменить его статус курса неизвестного на «Не закончен», соответственно в СДО – со статуса «Назначен» на «В процессе»)

*Завершение:* «Не закончено», *При условии:* просмотрены слайды с 1-го по 1-ый

The screenshot shows a dialog box titled "Правило" (Rule) with a close button (X) in the top right corner. It contains the following fields and controls:

- Цель:** A dropdown menu with "total" selected.
- Успех:** An empty dropdown menu.
- Завершение:** A dropdown menu with "Не закончено" selected.
- При условии:** A text area containing "Слайды просмотрены с "SLIDE\_1" По "SLIDE\_1"". To the right of this text area are several buttons: "Добавить...", "Удалить", "Свойства...", "Групп.", "Разгрупп.", and "Операция...".
- At the bottom of the dialog are "OK" and "Отмена" (Cancel) buttons.

б) правило «Закончено»

*Успех:* «Успех», *Закончено:* «Закончено», *При условии:* просмотрены слайды с 1-го по последний;

The screenshot shows a dialog box titled "Правило" (Rule) with a close button (X) in the top right corner. It contains the following fields and controls:

- Цель:** A dropdown menu with "total" selected.
- Успех:** A dropdown menu with "Успех" selected.
- Завершение:** A dropdown menu with "Закончено" selected.
- При условии:** A text area containing "Слайды просмотрены с "SLIDE\_1" По "SLIDE\_7"". To the right of this text area are several buttons: "Добавить...", "Удалить", "Свойства...", "Групп.", "Разгрупп.", and "Операция...".
- At the bottom of the dialog are "OK" and "Отмена" (Cancel) buttons.

в случае, если в модуле есть тест, то в правило «Закончено» в *При условии* добавить еще и правило по оценке:

**Правило**

Цель: total

Успех: Успех

Завершение: Закончено

При условии:

Слайды просмотрены с "SLIDE\_1" по "SLIDE\_7"  
И "total" Оценка >= 5

Добавить...  
Удалить  
Свойства...  
Групп.  
Разгрупп.  
Операция...

OK Отмена

а именно:

**Условие**

Слайды просмотрены  
Цель оценка  
Цель успех  
Цель завершение


Цель: total

Оценка: >= 5

OK Отмена

Сохранить курс и запустить *Файл - Опубликовать курс*

**Публикация курса** ✕

**Способ публикации**  
Выберите способ публикации 

Опубликовать файлы курса чтобы:

- запустить с компакт диска
- запустить под управлением SCORM 1.2-совместимой СДО
- запустить под управлением SCORM 2004-совместимой СДО
- запустить под управлением AICC-совместимой СДО